

Handleiding:

[www.kapelletjes.be](http://www.kapelletjes.be)



## Inhoud

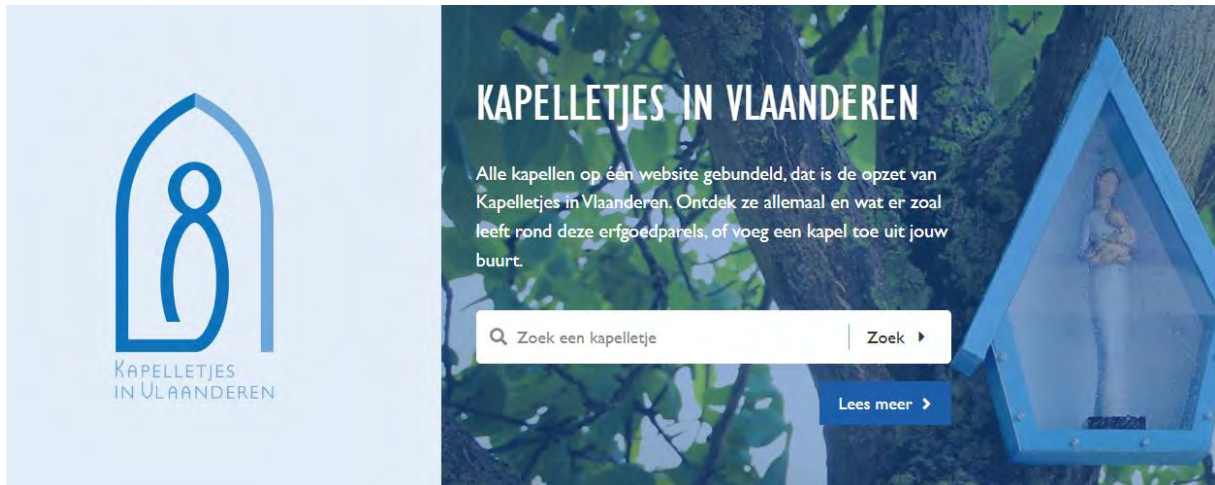
|  |   |
|--|---|
| Handleiding:.....  | 1 |
| www.kapelletjes.be.....  | 1 |
| Kapelletjes zoeken:.....   | 3 |
| Vanop de home page:.....   | 3 |
| Voorbeeld:.....  | 3 |
| Kapellen zoeken via lijst van alle kapellen.....                   | 5 |
| Zoeken via de kaarttoepassing.....                                 | 6 |
| Een bestaande kapelfiche aanvullen of een kapelfiche aanmaken..... | 8 |

## Kapelletjes zoeken:

Wil je kijken of het kapelletje bij jou in de buurt al op de kaart staat? Dat kan!

Hieronder vind je verschillende zoekmogelijkheden terug:

Vanop de home page:



Via  Zoek een kapelletje  Zoek kan je meteen kapellen opzoeken.


Op basis van welke criteria kan je dat doen?

- Kapelnaam
- Provincie, gemeente of adres
- Soort kapel (staakkapel, boomkapel, betreedbare kapel, ...)
- Heilige (Sint-Jozef, Onze-Lieve-Vrouw, ...)

**Tip:** De meeste kapellen hebben momenteel nog geen heilige toegekend gekregen. Ook het kapeltype is vaak nog niet aangevuld. Wil je dus een kapel bij jou in de buurt zoeken? Maak dan gebruik van het **eventuele adres, gemeente of provincie** waarin de kapel gelegen is. Naarmate meer en meer kapelfiches worden aangevuld, ga je specifiekere kunnen zoeken.

Voorbeeld:

De kapellen binnen een gemeentegrens opzoeken:



Typ de naam van de gemeente en klik vervolgens op **zoek**.

## Kapelletjes in Vlaanderen (35)

Arendonk

Voeg een kapel toe

Filters  van 2 (1-28 van 35) Volgende Sorteer op  lijst grid

Type

- boomkapel (4)
- muurkapel (5)

Gemeente

- Arendonk (27)
- Laakdal (5)
- Mol (1)
- Retie (2)

Boomkapel Blaardonk (in veldweg) Laakdal,Varendonk

Boomkapel Dennenstraat nr. 1 Laakdal,Varendonk

Boomkapel Hertevelden (bij nr. 80) Arendonk

Boomkapel Varendonksebaan Laakdal,Varendonk

1. De zoekfunctie geeft iedere kapelfiche waarin 'arendonk' als trefwoord gevonden werd. Daarom zie ook kapelletjes uit Varendonk.
2. Links kan je extra filters toepassen om specifieker te zoeken. Wil je enkel de kapellen uit de gemeente Arendonk? **Klik links 'Arendonk' aan en klik vervolgens op filters toepassen.**
3. **Tip:** Indien meer kapelfiches worden aangevuld, ga je op termijn ook makkelijker op kapeltype en heilige kunnen zoeken.
4. Als je de filters hebt toegepast, kan je jouw selectie op kaart weergeven door bovenaan op "Kapelletjes op de kaart" te klikken.

Zoek op de kaart

Gemeente

Arendonk (27)

Toon alle kapellen

[Bekijk een lijst van alle kapellen >](#)

Voeg een kapel toe

Legende:



In- en uitzoomen



Terug naar het midden van je zoekresultaten



Andere kaartlaag selecteren

[Toon alle kapellen](#)

Verwijder de zoekopdracht en toon alle kapellen op de kaart

[Bekijk een lijst van alle kapellen >](#)

Lijstweergave van iedere kapel die reeks aangemaakt werd waarop je alle filters kan toepassen.

## Kapellen zoeken via lijst van alle kapellen

Kapelletjes in Vlaanderen (13709)

Voeg een kapel toe + Kapelletjes op de kaart

Filters

van 490 (1-28 van 13709) Volgende

Sorteer op [Benaming A tot Z](#) [lijst](#) [grid](#)

**Type**

- betreedbare kapel (48)
- boomkapel (232)
- grot (612)
- het type is onduidelijk of het is een mengvorm (1)
- het type is onduidelijk of het is een mengvorm (1)
- mantelkapel (1)
- muurkapel (884)
- muurkapel (kast of nis) (1805)

[Toon meer](#)

**Gemeente**

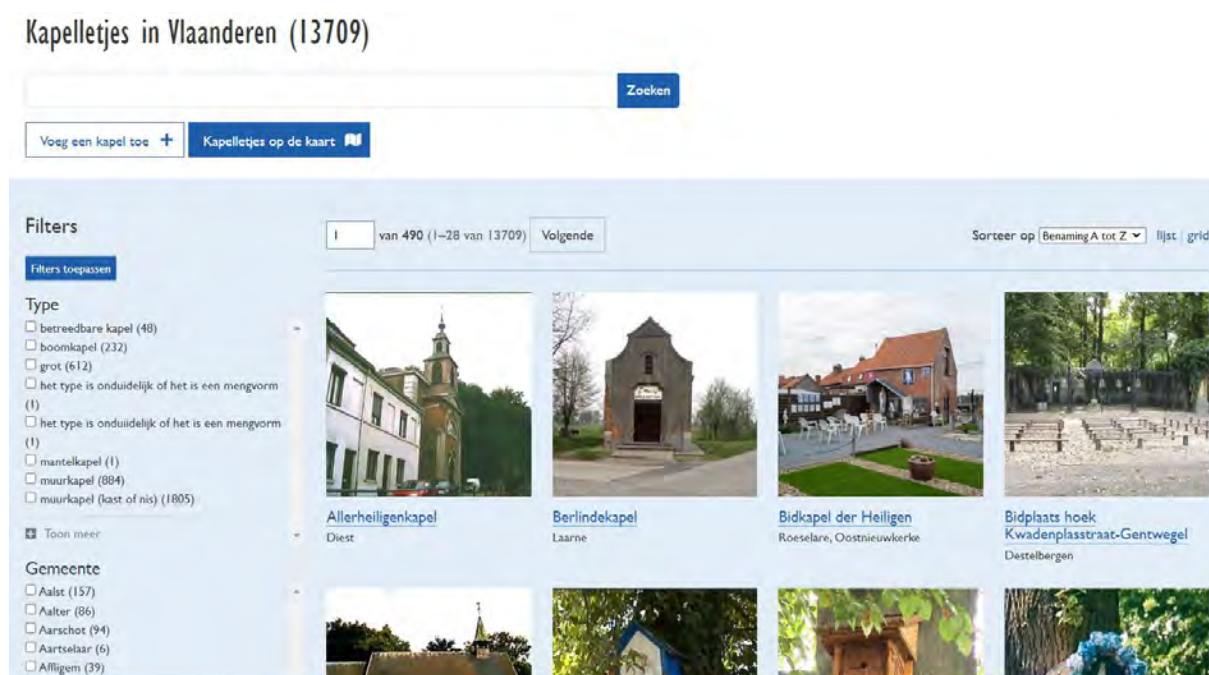
- Aalst (157)
- Aalter (86)
- Aarschot (94)
- Aartselaar (6)
- Affligem (39)

**Allerheiligenkapel**  
Diest

**Berlindekapel**  
Laarne

**Bidkapel der Heiligen**  
Roeselare, Oostnieuwkerke

**Bidplaats hoek Kwadenplasstraat-Gentwegel**  
Destelbergen



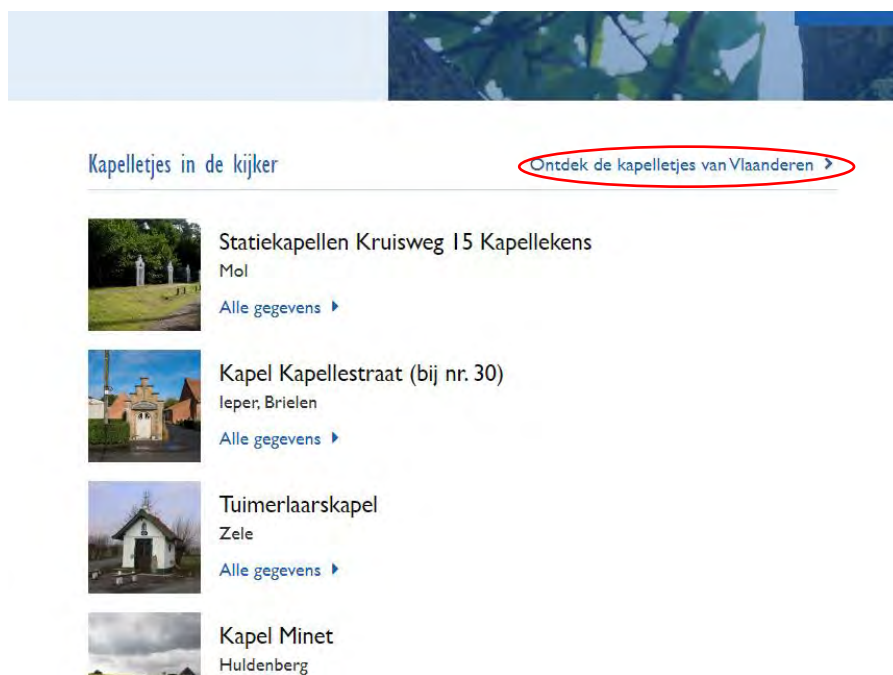
Hier pas je hetzelfde principe toe. Links selecteer je de gewenste filter waarop je de kapellen wil indelen. Eenmaal je de gewenste filters links hebt geselecteerd, klik je vervolgens op **filters toepassen**. Als je de selectie op kaart wil weergeven klik je bovenaan op **kapelletjes op de kaart**.

**Tip:** Wil je rechtstreeks naar de volledige lijst? Klik dan op de home page rechts bovenaan op 'Kapelletjes'



## Zoeken via de kaarttoepassing

Indien je over een kapel weinig tot niets weet, kan je via de kaarttoepassing zoeken.



Op de home page kan je via de knop '**ontdek de kapelletjes van Vlaanderen**' naar de lijst met kapellen navigeren.

Home » Kapelletjes in Vlaanderen


## Kapelletjes in Vlaanderen (13709)

Voeg een kapel toe + **Kapelletjes op de kaart** 

**Filters**  van 490 (1–28 van 13709)

**Type**

- betreedbare kapel (48)
- boomkapel (232)
- groot (612)
- het type is onduidelijk of het is een mengvorm (1)



Klik vervolgens bovenaan op **'Kapelletjes op de kaart'**

 [Home](#) [Kapelletjes](#) [Inspiratiegids](#) [Organisaties](#) [Project](#) [Contact](#)

Zoek op de kaart

**Gemeente**

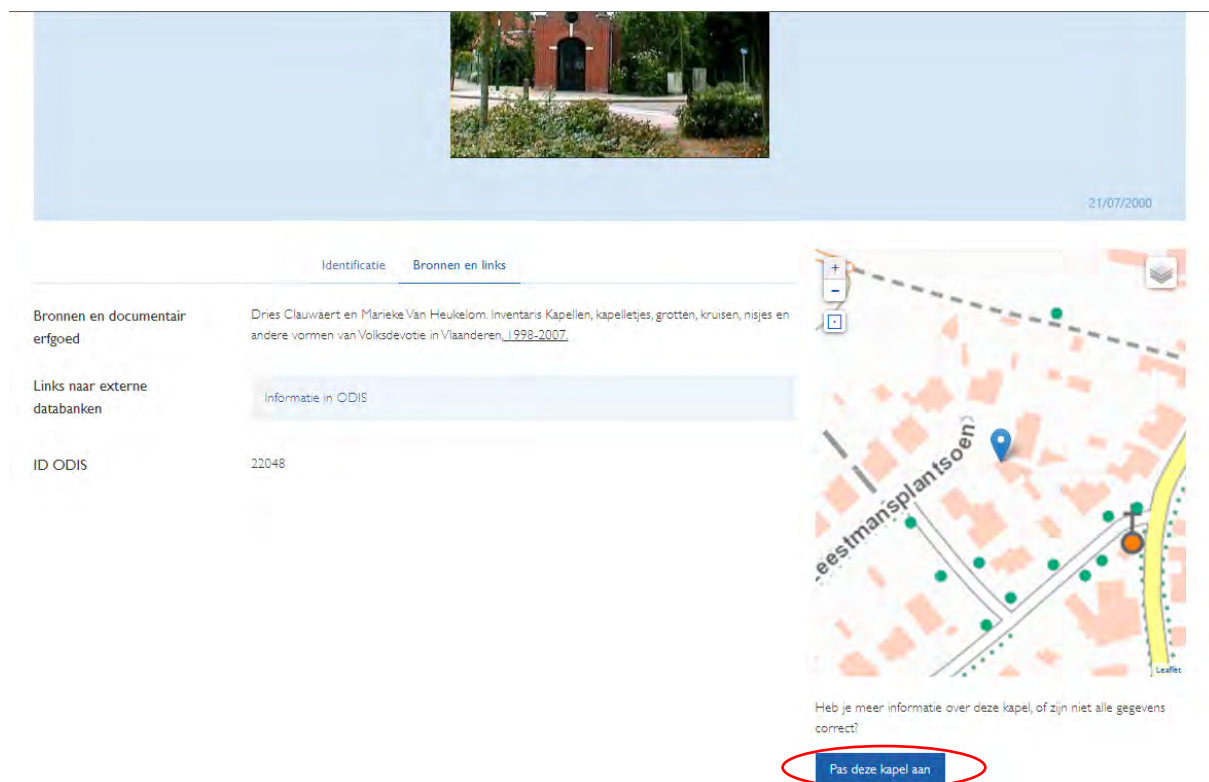
- Aalst (157)
- Aalter (86)
- Aarschot (94)
- Aartselaar (6)
- Affligem (42)
- Alken (73)

[Bekijk een lijst van alle kapellen >](#)  
[Voeg een kapel toe +](#)



Door middel van de muis kan je op zoek gaan naar specifieke kapellen waarvan je – buiten de relatieve locatie – niet veel informatie over hebt.

## Een bestaande kapelfiche aanvullen of een kapelfiche aanmaken





The screenshot shows the PARCUM interface. At the top, there is a photo of a chapel and a date '21/07/2000'. Below this, there are tabs for 'Identificatie' and 'Bronnen en links'. The 'Bronnen en links' tab is active, showing a list of sources and links. A map on the right shows the location of the chapel. Below the map, there is a text prompt: 'Heb je meer informatie over deze kapel, of zijn niet alle gegevens correct?' and a button labeled 'Pas deze kapel aan' which is circled in red.

Indien je over informatie zou beschikken waarmee je de bestaande kapelfiche zou kunnen aanvullen, klik je rechts onderaan op **'Pas deze kapel aan'**.

|   |  |
|---|--|
| <p><b>Afbeeldingen</b></p> <p>Gelieve enkel afbeeldingen vrij van copyright op te laden.</p> <p>Upload</p> <p><input type="button" value="Bestand kiezen"/> Geen bestand gekozen</p> <p>Onderschrift <input type="button" value="Waarde toevoegen"/></p> <p>Fotograaf <input type="button" value="Waarde toevoegen"/></p> <p>/ eigenaar</p> <p>Datum <input type="button" value="Waarde toevoegen"/></p> <p><input type="button" value="Remove file"/></p> <p><input type="button" value="Voeg toe"/></p> | <p>Indien je over een recente foto beschikt, kan je die toevoegen. Idealiter is dit een foto die je zelf gemaakt hebt. Als de foto van iemand anders is, kan je die gegevens aan het bestand toevoegen. Ook de datum waarop de foto getrokken werd, kan je toevoegen. Via 'onderschrift' kan je meer informatie over de foto toevoegen.</p> <p>Op het aantal foto's dat je kan toevoegen, staat geen limiet.</p> <p>Welke foto's kan je toevoegen?</p> <ul style="list-style-type: none"><li>• Vooraanzicht</li><li>• Zijaanzichten</li><li>• Interieur</li><li>• Kapeltuin/omgeving</li><li>• Merkwaardige details: (inscripties, mozaïeken).</li></ul> |
|---|--|



|   |  |
|---|--|
| <p>Bestaat de kapel nog?</p>  | <p>Indien de kapel er niet meer is, kan je alsnog een kapelfiche over de verdwenen kapel toevoegen.</p>  |
| <p>Benaming </p>             | <p>Eenzelfde kapel kan meerdere benamingen hebben. Vaak is de naam gebaseerd op de toewijding, maar soms verwijst de benaming ook naar een gebeurtenis (soldatenkapel), een plek (boskapel) of stichtingsreden (koortskapel).</p> <p>Voer iedere benaming apart in via de knop 'waarde toevoegen'.</p> |
| <p>Locatie van de kapel </p> | <p>Niet alle kapellen hebben een specifiek, éénduidig adres. De locatie van een kapel kan je als volgt beschrijven:</p> <ul style="list-style-type: none"> <li>• Op de hoek van 'straat 1' en 'straat 2'</li> <li>• Tegenover 'adres/huisnummer'</li> </ul>  |

## Type

Betreedbare kapel



Maria- Lourdesgrot



Mantelkapel



Boomkapel







Pijlerkapel






Staakkapel



|  |  |  |
|--|--|--|
| <p>Muur- en niskapellen</p>       |  |  |
| <p>Ontstaansperiode </p>          | <p>Indien je exacte bouwjaar van de kapel niet kent, kan je de periode bij benadering aanduiden.</p>   |  |
| <p>Reden stichting</p>   | <p>Iedere kapel werd voor een specifieke reden gesticht. Hieronder vind je enkele courante stichtingsredenen. Indien de stichtingsredenen niet tussen de lijst staat, kan de reden bij het veld 'geschiedenis' opnemen.</p> <ul style="list-style-type: none"> <li>• Uit dank</li> <li>• Ter herdenking van iemand, iets of een gebeurtenis</li> <li>• Ter bescherming</li> <li>• Afsmeken van iets, een kwaal</li> <li>• Na een miraculeuze vondst of gebeurtenis</li> <li>• Ik ken het stichtingsverhaal (nog) niet</li> </ul>   |  |
| <p>Geschiedenis </p>            | <p>Schets hier het stichtingsverhaal of bouwgeschiedenis van de kapel.</p> <p>Informatie die je hier zou kunnen opnemen:</p> <ul style="list-style-type: none"> <li>• De reden waarom de kapel gebouwd werd.</li> <li>• Heropbouw of verplaatsing van de kapel.</li> <li>• De opdrachtgever van de bouw van de kapel.</li> <li>• Uitvoerder of architect van de kapel.</li> <li>• Tradities die niet meer levend zijn (bijvoorbeeld processiehalte).</li> </ul>  |  |
| <p>Tradities: omschrijving </p> | <p>Als er aan de kapel een levende praktijk of traditie verbonden is, kan je die praktijk of traditie hier beschrijven. Belangrijk hierbij is dat die traditie vandaag nog door personen of een gemeenschap onderhouden wordt.</p> <p>Andere term voor levende praktijken of tradities:<br/><b>immaterieel erfgoed</b></p> <p>Tradities of immaterieel erfgoed zijn gewoontes, kennis en praktijken van vandaag die mensen van vroeger hebben gekregen en willen doorgeven aan toekomstige generaties. Naarmate tijden veranderen, verandert immaterieel erfgoed mee.</p> <p>Enkele voorbeelden:</p> |  |

|  |   |
|--|---|
|  | <ul style="list-style-type: none"> <li>• Kaarsen branden in of aan de kapel</li> <li>• 7 keer rond de kapel stappen</li> <li>• Lintjes aan de kapeldeur of devotiebeeld hangen</li> <li>• Processie langs de kapel</li> </ul>   |
| <p>Wie neemt deel aan de traditie of levende praktijk?</p> <p><b>i</b></p> | <ul style="list-style-type: none"> <li>• Welke mensen of personen nemen deel aan de tradities?</li> <li>• Wie onderhoudt de levende praktijk of traditie?</li> <li>• Wie neemt de organisatie ervan op zich?</li> </ul>   |
| <p>Wanneer vindt de traditie of levende praktijk plaats? <b>i</b></p>      | <ul style="list-style-type: none"> <li>• Op specifieke tijdstippen?</li> <li>• Eén keer per jaar?</li> <li>• Is er geen tijd aan de traditie verbonden?</li> </ul>  |
| <p>Kapel zichtbaar vanaf de openbare weg?</p>                              | <p>Indien je specifieke (provinciale) subsidies voor een kapel zou willen aanvragen, kan de zichtbaarheid van de kapel vanop de openbare weg een criteria zijn.</p>   |
| <p>Algemene beschrijving exterieur <b>i</b></p>                            | <p>Geef een korte beschrijving van de uiterlijke kenmerken van de kapel. Waaraan kan je denken? Voeg zeker foto's van het exterieur toe.</p> <ul style="list-style-type: none"> <li>• Vorm van de kapel (plattegrond)</li> <li>• Vorm van de ingang of portaal</li> <li>• (Glas)ramen</li> <li>• Gevelsteen of andere merkwaardige inscripties</li> </ul> |
| <p>Omgevingselementen</p>  | <ul style="list-style-type: none"> <li>• Specifieke bomen?</li> <li>• Bank of banken</li> <li>• Kapelhaag</li> <li>• Verlichting</li> <li>• Vuilbak</li> <li>• Bord/toelichting geschiedenis van de kapel</li> <li>• Bloemperken</li> </ul>   |
| <p>Bredere landschap <b>i</b></p>  | <p>Indien er omgevingselementen zijn die niet tussen de bovenstaande lijst staan, kan je de kapeltuin of directe omgeving van de kapel beschrijven. Denk hierbij aan het directe landschap:</p> <ul style="list-style-type: none"> <li>• Rand van een bos</li> <li>• Kruispunt</li> <li>• In een park</li> <li>• ....</li> </ul>                          |

|   |  |
|---|--|
| <p>Algemene beschrijving interieur &amp; objecten </p> | <p>Geef een korte beschrijving van het interieur van de kapel. Waaraan kan je denken:<br/> Vaste elementen: mozaïeken, tegelbezetting, vloer, altaar<br/> Objecten: beelden, schilderijen, meubilair, ex-voto's*, bloemstukken, foto's, brieven, prentjes, ...</p> <p>Ex-voto's (of votiefgeschenken) zijn allerhande voorwerpen die personen uit belofte aan een heilige schenkt, ofwel om een gunst te verkrijgen ofwel om dankbaarheid te vertonen. De bekendste ex-voto's zijn de zilveren en wassen exemplaren die vaak nog in kapellen aangetroffen worden. Ze kunnen verschillende vormen aannemen, maar meestal in de vorm van menselijke organen, ledematen en dieren. Plaatjes met daarop een dankbetuiging zijn eveneens ex-voto's.</p> |
| <p>Kapel publiek toegankelijk?</p>  | <p>Kan je de kapeltuin of directe omgeving kapel bereiken? Dit betekent niet dat je kapel kan binnengaan.</p>  |
| <p>Wie is de eigenaar van de kapel?</p>   | <p>Indien de ingevoerde kapelfiche gecontroleerd wordt, zetten we de informatie over eigenaarschap privé.</p>  |
| <p>Algemene toestand van de kapel </p>               | <p>Beschrijf de algehele toestand van de kapel. Denk onder andere aan:</p> <ul style="list-style-type: none"> <li>• Scheuren in de muren</li> <li>• Afgebladderde verf</li> <li>• Toestand van het hout</li> <li>• Vocht</li> <li>• Planten of hagen die de kapel overwoekeren</li> <li>• Ingegooid of ontbrekend glas</li> </ul>  |
| <p>Wie neemt het onderhoud van de kapel op zich?</p>  | <ul style="list-style-type: none"> <li>• Lokale bewoners</li> <li>• Kerkfabriek</li> <li>• Gemeente</li> <li>• ...</li> </ul>  |
| <p>Bronnen en documentair erfgoed</p>   | <p>Komt de informatie over de kapel uit een artikel of lectuur? Vermeld hier de bronvermelding. Wil je meerdere bronnen vermelden? Voer ze dan afzonderlijk in via de 'Waarde toevoegen' knop.</p>   |
| <p>Links naar externe databanken</p>  | <p>Komt de kapel voor op andere sites, of wordt de kapel op andere databases vermeld? Hier kan je de URL naar de websites of databeses toevoegen.</p> <p>Enkele voorbeelden:</p> <ul style="list-style-type: none"> <li>• Gemeentelijke of provinciale beeldbanken</li> <li>• Inventaris agentschap Onroerend erfgoed</li> </ul>   |
| <p>Auteur </p>                                       | <p>Hier kan je de naam van de persoon die de kapelfiche aangevuld heeft toevoegen.</p>   |